



# 倉庫機器

作業台

《ピカ コーポレーション》

## ウインチ式昇降作業台

簡単に移動設置ができて、電源不要のエコリフト登場！



# グイッと!

Good It

- 約2分で設置完了! 簡単セットアップで、素早く作業を開始。
- 設置スペースも必要最小限でOK!
- 手すりわく付の作業床で、安定した足場を確保。

昇降作業台「グイッと!」の一番の特長は、作業床手すりわくの"ななめ手すり"。作業床部分に乗り込むときに、持ちたいところに手すりがあるので、スムーズにグイッと! 乗り込めます。

### 仕様

型式	MWA-48	MWA-65
全高	m 2.8 ~ 3.9	m 3.1 ~ 5.6
作業床高さ	m 1.7 ~ 2.8	m 2.0 ~ 4.5
作業床寸法	mm 600×600	mm 600×600
設置寸法	mm W1400×D1360	mm W1570×D1650
収納寸法	mm W760×D1250×H1750	mm W760×D1250×H2050
最大使用質量	kg 130	kg 130
製品質量	kg 158	kg 195
価格(円)	780,000	900,000

※乗員数：1人(130kg)



設置から作業開始までの簡単プロセス



## 作業台 FG


踏面輪板タイプもあります▶

最大使用質量 150kg **安定性、固定性に優れた工場向け作業台**

オート作図対応：設置条件に合わせた仕様をご提供いたします。

### 作業台 FG-C タイプ仕様

型式	天場の高さ m	段数	踏ざん間隔 mm	天場寸法 mm		設置寸法 mm		質量 kg	価格(円)
				正面幅	奥行	昇降面	奥行		
FG-153C	0.30	1	—	500	400	520	426	4.0	29,700
FG-163C	0.30	1	—	600	400	620	426	4.5	30,800
FG-165C	0.50	1	—	600	400	620	426	5.4	42,900
FG-256C	0.60	2	300	500	400	520	629	6.6	56,700
FG-257C	0.70	2	350	500	400	520	629	6.8	57,800
FG-266C	0.60	2	300	600	400	620	629	7.3	58,300
FG-369C	0.90	3	300	600	400	620	832	10.4	83,800
FG-4612C	1.20	4	300	600	400	620	1035	14.1	139,700
FG-51015C	1.50	5	300	1000	400	1020	1238	27.9	191,400



## 作業効率を高める豊富なオプション

★階段手すり、天場側面手すりは左右どちらでも取り付け可能です。ただし、階段手すりを設置する場合には天場側面手すりも必要です。



●アジャスター



●スプリングキャスター(φ40)



●背面キャスター(φ75)



●背面キャスター(φ100)



★階段片手すり (FG-TE3B、TE8B)



階段両手すり天場三方 (FG-TE5B、TE10B)



★階段片手すり天場二方 (FG-TE14B、TE15B)



## 《ピカ コーポレイション》

### 作業台 DWS 移動式作業台 DWS-D

最大使用  
質量  
120kg

広い天板と幅広踏ざんで  
安定性に優れた作業台

- 背面キャスター(φ100)で移動もスムーズに行えます。(DWS)
- 工場・倉庫内での作業に最適なタイプ。
- 筋交いの変更により安定感がさらにアップ。
- 長尺タイプ新登場 (DWS-D330S/360S)

天場寸法/正面幅 500×奥行 520mm



DWS-120B




DWS-240B

天場寸法/正面幅 500×奥行 520mm



DWS-D240AS




#### ■作業台 DWS 仕様

型式	天場の高さ m	段数	設置寸法 mm		質量 kg	価格(円)
			昇降面	奥行		
DWS-90B	0.90	3	631	1219	10.0	86,600
DWS-120B	1.20	4	683	1413	11.7	100,200
DWS-150B	1.50	5	736	1608	14.7	117,700
DWS-180B	1.80	6	788	1802	16.3	132,000
DWS-210B	2.10	7	841	1996	25.9	209,000
DWS-240B	2.40	8	1890	2190	37.0	344,300
DWS-270B	2.70	9	1930	2384	38.8	390,200
DWS-300B	3.00	10	1983	2579	40.6	452,900

#### 作業効率を高めるオプション

- ★階段手すり、天場側面手すりは左右どちらでも取り付け可能です。ただし、階段手すりを設置する場合には、天場側面手すりまたはスタンション手すりも必要です。



★階段片手すり (DWS-TE2B)



階段両手すり天場三方 (DWS-TE4B)



★階段片手すり天場二方 (DWS-TE9B)



★階段両手すり天場二方 (DWS-TE10B)

#### ■移動式作業台 DWS-D 仕様

型式	天場の高さ m	段数	設置寸法 mm		質量 kg	価格(円)
			昇降面	奥行		
DWS-D240AS	2.36	8	1100	1917	52.7	347,400
DWS-D270AS	2.66	9	1200	2111	56.8	396,000
DWS-D300AS	2.96	10	1300	2305	59.2	467,100
DWS-D330S	3.26	11	1600	2500	67.7	558,800
DWS-D360S	3.56	12	1700	2695	70.6	598,900

#### オート作図対応

設置条件に合わせた仕様をご提供いたします。

### はしご兼用脚立 スーパーJOB JOB 専用脚立 スーパーJOB JOB

最大使用  
質量  
100kg

- スタンダード踏ざん幅広60mmタイプ。

#### ■仕様

型式	天板の高さ m	はしごの長さ m	設置寸法 mm		保管収納寸法 mm			質量 kg	価格(円)
			昇降面	奥行	長さ	幅	奥行		
JOB-60E	0.52	1.12	410	495	580	415	165	2.8	11,500
JOB-90E	0.81	1.73	464	673	885	465	165	3.7	12,300
JOB-120E	1.10	2.34	517	851	1190	520	165	4.7	15,500
JOB-150E	1.39	2.96	571	1039	1505	575	170	6.4	19,100
JOB-180E	1.68	3.57	625	1218	1810	630	170	7.7	23,800
JOB-210E	1.98	4.18	678	1397	2115	680	170	9.8	29,700
JOB-240E	2.27	—	731	1575	2420	735	170	10.2	58,000
JOB-270E	2.56	—	784	1753	2725	785	170	11.8	68,400
JOB-300E	2.85	—	838	1931	3030	840	170	13.2	80,100
JOB-330E	3.14	—	891	2110	3335	895	170	15.0	106,400
JOB-360E	3.43	—	945	2289	3640	950	170	17.0	122,800



JOB-180E



JOB-240E



JOB-360E



# 倉庫機器

アルミ製安全作業製品

《ピカ コーポレイション》

## 連結式大型作業台 DXL

2台連結すれば、およそ4.5mの足場が確保でき、1回の設置で様々な作業に対応できます。広い天場でシート掛けなど、荷役作業がより安全に行えます。

トラックとの接触によるキズを防止するプロテクター(オプション)

最大使用質量 150kg



### 仕様

型式	天場の高さ m	天場寸法 mm		全長 mm(L)	全幅 mm(W)	質量 kg	価格(円)
		長さ	幅				
DXL-150	1.46	2270	600	2910	1300	50.7	308,000
DXL-200	1.97	2270	600	3240	1300	54.8	330,000

### オプション

名称	型式	適用型式	質量 kg	価格(円)
手すりフルセット	DXL-TE150C	DXL150	21.3	137,500
	DXL-TE200C	DXL-200	22.7	143,000
手すりL型	DXL-TE150L	DXL-150	12.1	82,500
	DXL-TE200L	DXL-200	12.8	85,800
プロテクター	DXL-PT192	DXL-150/200	2.3	28,600

## 折りたたみ式作業台 DXR

折りたたんで収納できる、最大使用質量120kgの業務用作業台。トラック荷台への昇降にも最適です。

最大使用質量 120kg



### 仕様

型式	天場の高さ m	段数	設置寸法 mm		保管収納寸法 mm			質量 kg	価格(円)
			幅	奥行	長さ	幅	奥行		
DXL-120	1,20	4	1263	1441	1690	820	365	20.1	330,000

### オプション

名称	型式	質量 kg	価格(円)
階段両手すり 天場二方	DXR-TE1	9.2	114,400



## トラック昇降ステップ DXB



- 設置・高さ調整も工具を使わず行えます。
- トラックあおりでの作業に安定した作業スペースを確保します。
- 下ろした状態のあおりにも取り付けが可能です。
- 脚の長さは25mmピッチで調整できます。

### DXB-18

天場寸法 500×341mm



最大使用質量 150kg

●固定用ボルト：工具を一切使わないので取り付けが簡単。

### 仕様

型式	天場の高さ m	段数	踏ざん間隔 mm(P)	設置寸法 mm		質量 kg	価格(円)
				昇降面(W)	長さ(D)		
DXB-14	1.00 ~ 1.46	3	302	745 ~ 861	657 ~ 779	9.5	79,500
DXB-18	1.45 ~ 1.91	5	264	858 ~ 974	776 ~ 898	10.8	85,500



収納状態

高さ調節範囲 約460mm