



### 高所作業車

アウトリガ不要の省スペース設計。ニーズに対応する充実のラインナップ。

#### ■ マストタイプ

最も小型・軽量で狭い場所でも手軽にご利用いただけます。



■ HW-380IC  
クローラ・マストタイプ



■ HW-380I  
ホイール・マストタイプ

#### ■ シザースリンクタイプ

抜群の走行機動性により、作業効率が大幅アップ！



■ HW-580X  
ホイール・シザースリンクタイプ



■ HW-790X  
ホイール・シザースリンクタイプ

#### ■ Σブームタイプ

スリムなボディで、取り回しもラクラク。



■ HW-460Z  
ホイール・屈折ブームタイプ



■ HW-460ZC  
クローラ・屈折ブームタイプ

#### ■ Σブームタイプ (傾斜地対応型)

傾斜地でも平地のような安定した作業が行えます。



■ HW-630ZS  
ホイール・屈折ブームタイプ



最大13度の傾斜に対応

#### ■仕様

型式	マストタイプ		シザースリンクタイプ		Σブームタイプ			
	HW-3801C	HW-3801	HW-580X	HW-790X	HW-460Z	HW-460ZC	HW-630ZS	
最高作業床高さ	m	3.86	3.80	5.80	7.90	4.60	4.60	6.25
作業床最大積載荷重	kg	200	200	250[115]	400[100]	200[100]	200[100]	250
動力源		24V (12V-100Ah×2)	24V (12V-100Ah×2)	24V (6V-185Ah×4)	24V (6V-189Ah×4)	24V (12V-100Ah×2)	24V (12V-100Ah×2)	24V (6V-170Ah×4)
駆動方式		電動モーター	電動モーター	油圧モーター	油圧モーター	油圧モーター	油圧モーター	油圧モーター
整備重量	kg	730	660	1200	2100	1070	990	1980





# 荷役機器

高所作業車

《エイハン・ジャパン》

マスト式・屈折ブーム式・シザース式 高所作業車

## 先進の安全性と 充実のラインナップ

店舗・倉庫での商品ピッキング作業、電気・空調設備など高所配管・配線の施工・メンテナンス、大型製品の塗装や梱包など、高所作業は実に多岐にわたります。スノーケル社の高所作業車は幅広いラインナップとともに、CE・ANSIなど、先進の安全規格に準拠。様々な高所作業をバックアップいたします。

### ■ M1230E

狭所作業に最適な  
コンパクトデザイン

最大作業高：5.7m  
最大床高：3.7m  
積載荷重：227kg



### ■ MB20J・26J(360° 旋回)

全幅 81cm で狭所も入れる上  
障害物の上にもアプローチ可能

最大作業高：8.0m (MB20J)  
9.75m (MB26J)  
最大床高：6.0m (MB20J)  
7.75m (MB26J)  
積載荷重：215kg

### ■ S series

90cm 張出デッキを装備  
幅狭モデルから重量物積載  
モデルまでラインナップ


最大作業高：7.8 ~ 11.8m  
最大床高：5.8 ~ 9.75m  
積載荷重：227 ~ 454kg







## 屈折ブーム式高所作業車・電動リフト・アルミ製ローリングタワー



### ■ A38E (360° 旋回)

全幅1.5m全高2mで  
どこの間にも入れます  
最大作業高：13.5m  
最大床高：11.5m  
最大作業半径：6.1m  
積載荷重：215kg



### ■ A46JE & A46E (360° 旋回)

最大張出 7m で  
どこでも手が届きます  
最大作業高：16.1m  
最大床高：14.1m  
最大作業半径：7.4m  
積載荷重：227kg

### ■ VXSU (幅：680mm) シングルワイドタイプ

### ■ VXDW (幅：1290mm) ダブルワイドタイプ

段数：1～7段  
床高さ：1980～11940mm  
長さ：1300/1910mm



### ■ UL-E series


スタンダードタイプ  
最大作業高：6.53～13.92m  
最大床高：4.53～11.92m  
積載荷重：136～159kg

### ■ UL-EI series

アウトリガーの無いスリムタイプ  
最大作業高：6.53～7.91m  
最大床高：4.53～5.91m  
積載荷重：159kg

### ■ UL-EW series

ツインマストの2人乗り  
最大作業高：6.73～14.70m  
最大床高：4.73～12.70m  
積載荷重：272～340kg







# 荷役機器

運搬台車／高所作業車

《前田製作所》


## 運ん太郎／運ん太郎 Jr.

トラックが入れない不整地・軟弱地・狭所での重量物運搬に威力を発揮する運搬台車！



リフト&ダンプ

はこんだろう  
■運ん太郎 LD09  
最大積載量：950kg  
車体幅：660mm



リフトとダンプが独立レバーで作業効率抜群！

油圧走行、超コンパクト機登場！



はこんだろう  
■運ん太郎 Jr. LD06  
最大積載量：600kg  
車体幅：570mm

超スリムな車体幅



長尺材等の運搬にも便利



リフトとダンプが独立レバーで作業効率抜群

## クローラ式屈伸型高所作業車

■ HF180J  
最高床面高さ：18.09m  
最大作業半径：8.7m  
定格荷重：1960N(200kgf)



クローラ式屈伸型高所作業車

障害物の乗り越し作業や、壁際・狭い場所での高所作業に最適！

■ HFZ090D  
最高床面高さ：9.28m  
最大作業半径：4.78m  
定格荷重：5884N(600kgf)



■ HF070R-2  
最高床面高さ：6.8m  
最大作業半径：4.4m  
定格荷重：1470N(150kgf)



■ HF090-6  
最高床面高さ：9.14m  
最大作業半径：6.4m  
定格荷重：1960N(200kgf)



## 稼働事例







《前田製作所》

かにクレーン/クローラクレーン

## かにクレーン/クローラクレーン

### クラス最大のかにクレーン!

- MC-405C
- クレーン容量：2.98t×3.5m
- 最大作業半径：16m×0.21t
- 最大地上揚程：16.8m
- 最大地下揚程：20.5m (4本掛)

標準装備  
アウトリガインターロック・  
モーメントリミッタ

### シリーズ最小、積載2tトラックに横積み可能!

- MC-174CW
- クレーン容量：1.72t×1.0m
- 最大作業半径：5.17m×0.22t
- 最大地上揚程：5.6m



### 建築・土木工事のスタンダードマシン!

- MC-305C-2
- クレーン容量：2.98t×2.5m
- 最大作業半径：12.16m×0.26t
- 最大地上揚程：12.52m
- 最大地下揚程：16.09m (4本掛)

標準装備  
アウトリガインターロック・  
モーメントリミッタ



### クラス最高の安全作業を実現!

- MC285C-2
- クレーン容量：2.82t×1.4m
- 最大作業半径：8.205m×0.15t
- 最大地上揚程：8.7m

標準装備  
アウトリガインターロック・  
モーメントリミッタ

### 低騒音! テレスコピック式クローラクレーン

- LC383M-5
- クレーン容量：2.93t×1.5m
- 走行吊容量：1.465t×1.5m
- 最大作業半径：8.38m×0.2t
- 最大地上揚程：9.3m
- 最大地下揚程：15.5m (4本掛)

特定特殊自動車  
排出ガス規制  
適合車







# 荷役機器

運搬車

《筑水キャニコム》

## クローラ型運搬車

最大積載量  
400kg

手動ダンフ

■ BH41



### 箱形のタイプ

箱形三方開  
側板の水平ロック機構で  
積載量UP



サイドフレーム  
簡単に荷箱の調整が可能!!



### 仕様

型式	ヒラリー	
タイプ	サイドフレーム	箱形三方開
車体寸法 L×W×H	1705×675×1080mm	1800×830×1080mm
荷台内寸 L×W×H	950×520×185mm	1050×745×200mm
最大作業能力	400 (乗車時300)kg	
エンジン 最大出力/始動方式	3.0kW/2000rpm/セルフスターターorリコイルスターター	
車体質量	195kg	210kg
走行速度 高速/低速	4.4/0.4km/h	
その他	手動ダンフ	



リフト or ダンフ

最大積載量  
300kg

■ BP419LDP



アシストダンフ

最大積載量  
350kg

■ BP50

手動ダンフ

最大積載量  
400kg

■ BP419



### 仕様

型式	ピンクレディ					
	BP419DP	BP419LDP		BP50	BP419	
タイプ	箱形三方開	サイドフレーム	箱形三方開	サイドフレーム	サイドフレーム	箱形三方開
車体寸法 L×W×H	1990×830×935mm	2030×675×935mm	1980×830×935mm	1615×620×810mm	1685×675×990mm	1780×830×990mm
荷台内寸 L×W×H	1050×745×200mm	1110×520×185mm	1050×745×200mm	950×520×150mm	950×520×185mm	1050×745×200mm
最大作業能力	300kg			350kg	400kg	
エンジン 最大出力 始動方式	3.0kW/2000rpm			4.1kW/4000rpm	3.0kW/2000rpm	
車体質量	215kg	240kg	260kg	180kg	190kg	205kg
走行速度 高速/低速	5.3/0.5km/h			5.0/0.5km/h	4.4/0.4km/h	
その他	油圧ダンフ	油圧リフトorダンフ 最大荷揚能力:300kg 最大荷揚高:790mm		アシストダンフ	手動ダンフ	





## クローラ型運搬車

最大作業能力 **500kg**  
 手動ダンブ  
 油圧ダンブ

■ BK63



▲BK63



▲BK65

### ■仕様

型式	BK63	BK63DP	BK65	BK65DP
タイプ	箱形三方開			
車体寸法 L×W×H	2200×1105×1140mm		2350×1185×1240mm	
荷台内寸 L×W×H	1300×1000×230mm		1480×1080×230mm	
最大作業能力	500kg			
エンジン 最大出力/始動方式	4.2kW/4000rpm/セルフスターターorリコイルスターター			
車体質量	350kg	360kg	405kg	425kg
走行速度 高速/低速	6.0/0.5km/h			
その他	手動ダンブ	油圧ダンブ	手動ダンブ	油圧ダンブ

カネマル

油圧ダンブ

最大作業能力  
**800kg**

■ BFK810DP



イグレッグ・コア

リフト or ダンブ

最大作業能力  
**850kg**

■ BE813LADP



### ■仕様

型式	カネマル BFK810DP	イグレッグ・コア BE813LADP
タイプ	箱形三方開	
車体寸法 L×W×H	2450×1040×1260mm	2840×1185×1425mm
荷台内寸 L×W×H	1635×935×230mm	1845×1080×230mm
最大作業能力	800kg	850 (リフト時800) kg
エンジン 最大出力/始動方式	5.9kW/2000rpm/セルフスターターorリコイルスターター	
車体質量	450kg	685kg
走行速度 高速/低速	5.7/1.7km/h	6.9/2.0km/h
その他	油圧ダンブ	油圧リフト&ダンブ・最大荷揚能力800kg・最大揚程910mm・最大荷揚高1515mm





# 荷役機器

運搬車

《筑水キャニコム》

## クローラ型運搬車(プンダシリーズ)



### 仕様

型式	プンダ			
	S25ADP	S25AD4	S100DP	S100B4
タイプ	箱型三方開	バケット	箱型三方開	バケット
車体寸法 L×W×H	3290×1670×1685mm	3380×1645×1685mm	2740×980×1270mm	2595×980×1265mm
荷台内寸 L×W×H	1685×1420×370mm	1750×1300×420mm	1420×870×320mm	1340×890×490mm
荷台容積 平積/山積	0.89m <sup>3</sup> /1.26m <sup>3</sup>	0.9m <sup>3</sup> /1.25m <sup>3</sup>	0.4m <sup>3</sup> /0.52m <sup>3</sup>	0.39m <sup>3</sup> /0.5m <sup>3</sup>
最大作業能力	2500kg		990kg	
エンジン 最大出力/始動方式	34.1kW/2800rpm/セルフスタータ		11.0kW/3000rpm/セルフスタータ	
車体質量	2100kg	2350kg	880kg	910kg
走行速度	0.0~11.0km/h		0.0~5.4km/h	
その他	一方ダンプ	回転ダンプ	一方ダンプ	回転ダンプ

## ホイール型運搬車



### 仕様

型式	三輪駆動静香	ついてくるか〜い	こまわりくん
タイプ	EJ06	EJ20	EK404
タイプ	三輪駆動(人力含む)	サイドフレーム	サイドフレーム
車体寸法 L×W×H	2165×895×915(ハンドル高さ)mm	1040×610×940mm	1825×675×990mm
荷台内寸 L×W×H	820×635×190mm	810×590×90mm	1255×580×160mm
最大作業能力	60kg	200kg	250kg
エンジン 最大出力/始動方式	—/—	—/—	3.1kW/2000rpm/リコイルスタータ
車体質量	61kg	62kg	115kg
走行速度	24km未満	前進4.5/後進2.9km/h	高速5.1/低速2.9km/h
その他	最小回転半径1.61m	電磁ブレーキ センターピボット方式	サイドクラッチ付





## スピージィ (物流用バッテリー式階段運搬車)

階段運搬作業の重労働・ギックリ腰から解放!

### ■ DUR201

(最大積載量：200kg)  
傾けられない荷物に最適!



### ■ DU100R-2

(最大積載量：100kg)  
平地⇄階段をスムーズに連続作業!

●折リたたみ構造



### ■ DU80

(最大積載量：80kg)  
書類運搬に大活躍!

●折リたたみ構造




### ■仕様

型式	DUR201	DU100R-2	DU80
最大積載量 (kg)	200	100	80
階段最大使用角度	40°	35°	35°
階段速度 上昇時	約18段(約5.8m)/分 ※37°未満	約44段(約11m)/分	約24段(約7.5m)/分
階段速度 下降時	約29段(約9.1m)/分 ※37°未満	約60段(約15m)/分	約36段(約11.0m)/分
バッテリー	小型制御弁式鉛蓄電池24V-24Ah (12V×2個)	小型制御弁式鉛蓄電池24V-18Ah (12V×2個)	小型制御弁式鉛蓄電池12V-17Ah/20HR
一充電当り使用時間	約40分(200kg積時)	約40分(100kg積時)	約40分(80kg積時)
機体寸法 全長 (mm)	1209	1453	1255
機体寸法 全高 (mm)	1250	876	851
機体寸法 全幅 (mm)	800	415	421
機体質量 (kg)	約220	約65	約53
希望小売価格	2,000,000円	570,000円	500,000円

※ 質量：バッテリーパック含む。

## のぼるクン



- 階段上でモーターが停止しても電磁ブレーキの働きで、すべり落ちない安全設計!
- 小型シリーズは汎用性が高いコンパクト設計で、折りたたみと3分割が可能!

### ■ CU133A/B/C/D 130kg 積

小型



### ■ CU406SF/606SF 400/600kg 積

大型



### ■仕様

型式	CU133A	CU133B	CU133C	CU133D	CU406SF	CU606SF
最大積載量 (kg)			130		400	600
最大階段角度			35°		35°	35°
機体質量 (kg)			50		135	135
階段速度 上昇時			約21段(約6.6m)/分		約14段(4.3m)/分	約11段(3.3m)/分
階段速度 下降時			約34段(約10.7m)/分		約17段(5.2m)/分	約13段(4.0m)/分
機体寸法 全高 (mm)	1519	1769	1369	1710	2053	2053
機体寸法 全幅 (mm)		535			678	678
フレーム寸法 高さ (mm)	1350	1600	1200	1710	1900	1900
フレーム寸法 幅 (mm)		387			495	495
フォーク寸法 (mm)		180(長)×500(幅)			180(長)×580(幅)	180(長)×580(幅)
フォーク機構 (スライド幅mm)					上：400～下：200	上：400～下：200
一充電当り使用時間			約30分(最大積載時)		約60分(最大積載時)	約60分(最大積載時)
充電器			タイマー式オートカット 入力：AC100V 出力：DC12V 5A		タイマー式オートカット 入力：AC100V 出力：DC24V 5A	タイマー式オートカット 入力：AC100V 出力：DC24V 5A
希望小売価格			410,000円		890,000円	930,000円

※ 質量：バッテリーパック含む。